



---

Team Marin – Manual App

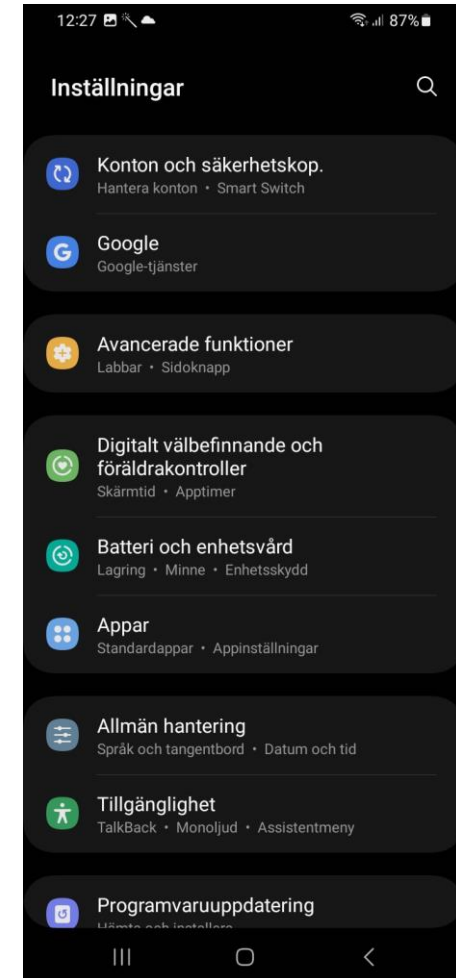


# Information om appen Teamregapp

- Varje TeamregApp användare skall vara unik
- Om ni har fler skeppare per resursföretag, skapa användare via [www.teamreg.se](http://www.teamreg.se) med login som mailadress och klicka i "Skapa login"
- Då skickas mail till den användaren som kan skapa sitt eget lösenord för att kunna logga in i appen.
- IOS och Android versionen av appen är mycket lika varandra i grafiskt utseende och funktioner.

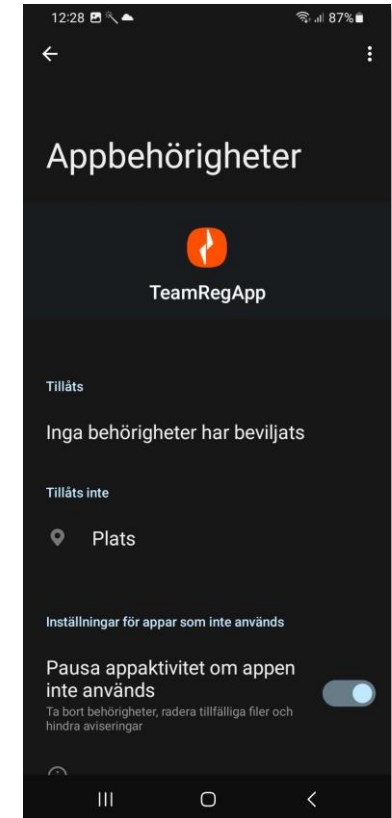
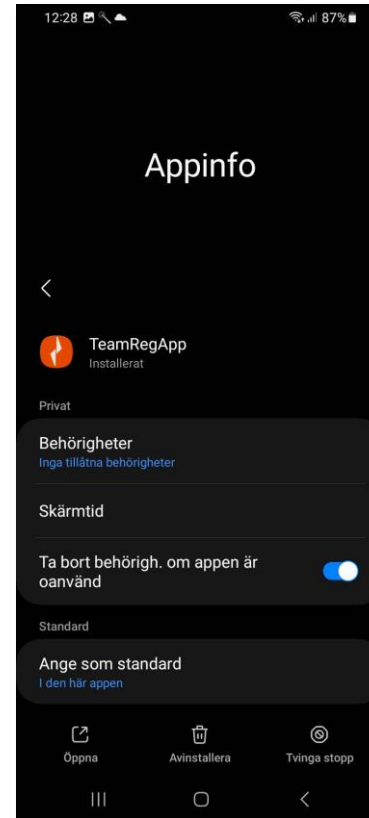
# Team Marins app för Android, "TeamReg"

- När du har installerat appen och startar upp den första gången kommer frågan om platsdelning. För att assistansloggen ska fungera så behöver den funktionen vara aktiverad.
- Så här aktiverar du den på nytt.
- I din telefon, gå till inställningar och välj Appar



# Aktivera platstjänster

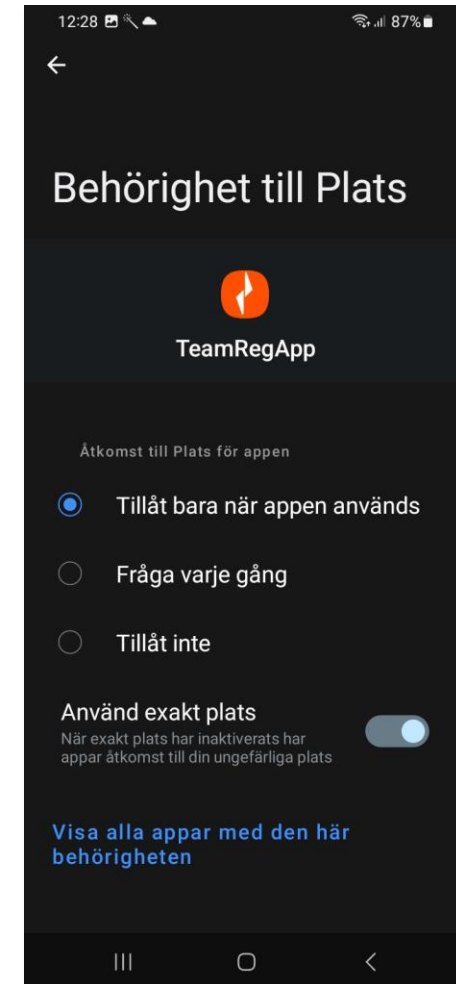
- Under appar, klicka på TeamReg App
- Därefter "Behörigheter"
- Sen "Plats"





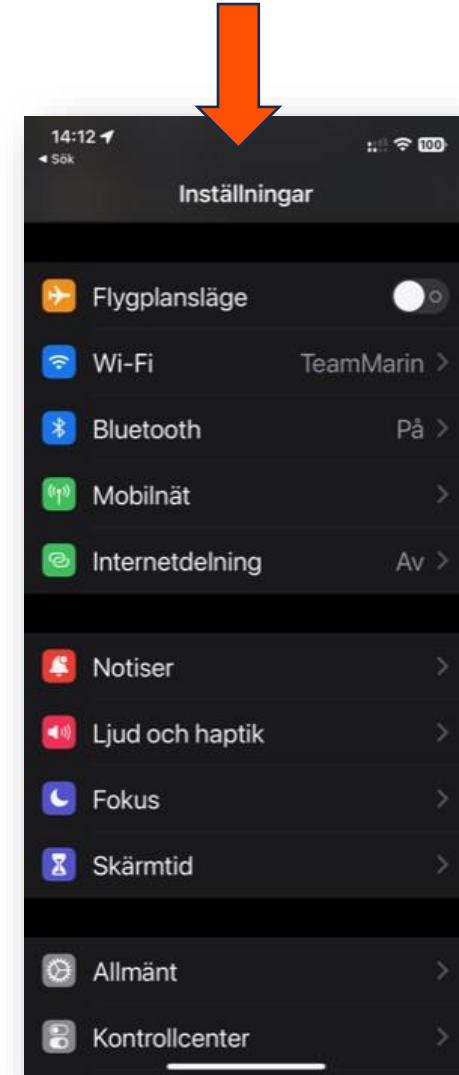
# Aktivera platstjänster

- I denna meny "Åtkomst till Plats för appen"
- Välj ett av två alternativ
  - Tillåt bara när appens används, *rekommenderas*
  - *eller*
  - Fråga varje gång



# Team Marins app för IOS, "TeamReg"

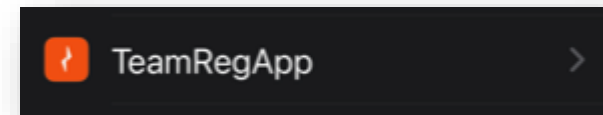
- När du har installerat appen och startar upp den första gången kommer frågan om platsdelning. För att assistansloggen ska fungera så behöver den funktionen vara aktiverad.
- Så här aktiverar du den på nytt.



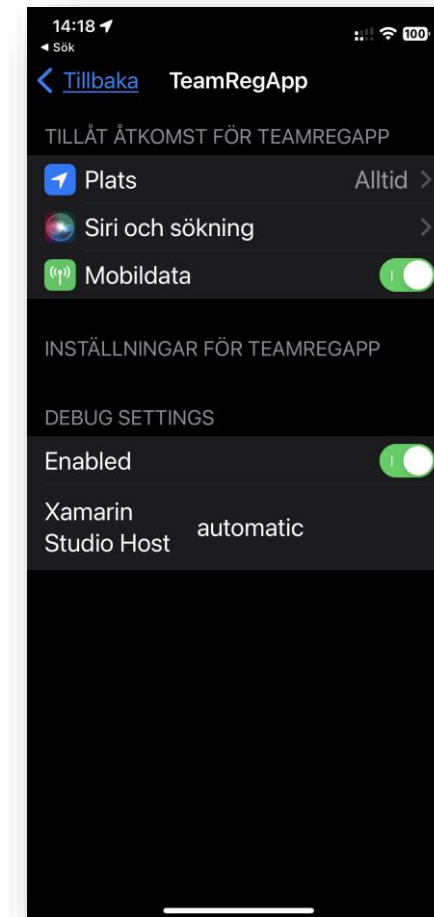


# Aktivera platstjänster

- I din telefon, gå till inställningar och välj TeamRegAPP



Välj "Plats"







# Platstjänster

Här är kan du välja en av två alternativ för funktionaliteten

”När appen används”

eller

”Alltid”, *rekommenderas*



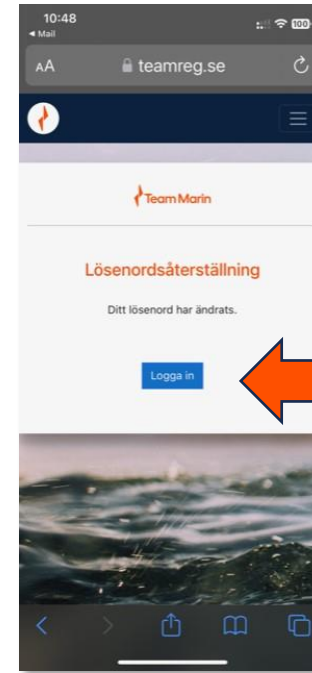
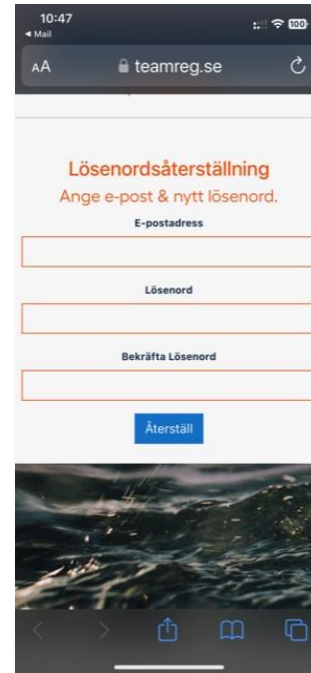
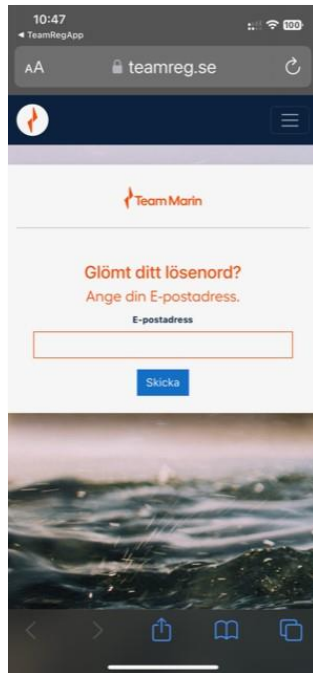
# Logga in i Teamreg app

A screenshot of the Team Marin app login screen. The status bar at the top shows the time 10:45, signal strength, Wi-Fi, and 100% battery. The app header is dark blue with the 'Team Marin' logo and a hamburger menu icon. The main content area is white and contains the title 'Logga in' in orange. Below the title are two input fields: 'E-post' and 'Lösenord'. At the bottom of the form are two buttons: 'Glömt lösenord?' and 'Logga in'.

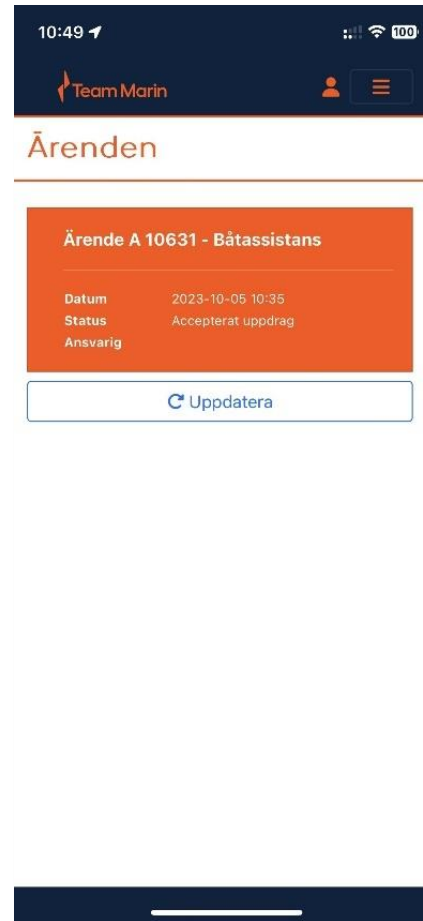
När du startar appen TeamReg så kommer du till login.  
Ange e-post som användare samt lösenord och logga in.



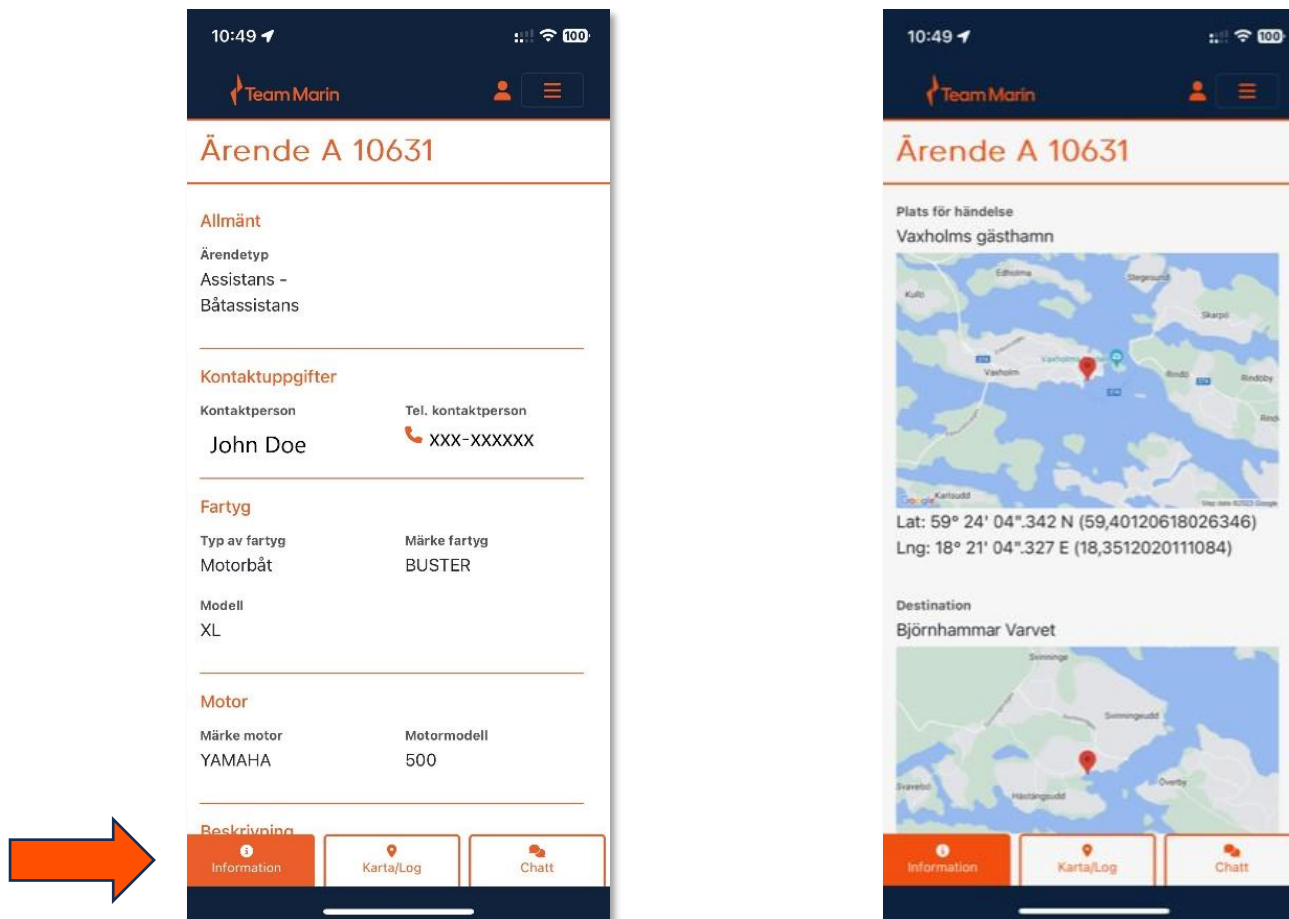
Saknar du lösenord av någon anledning kan du klicka på "glömt lösenord" och då omdirigeras du till teamreg.se och där kan du följa instruktionerna för att få ett nytt lösenord.



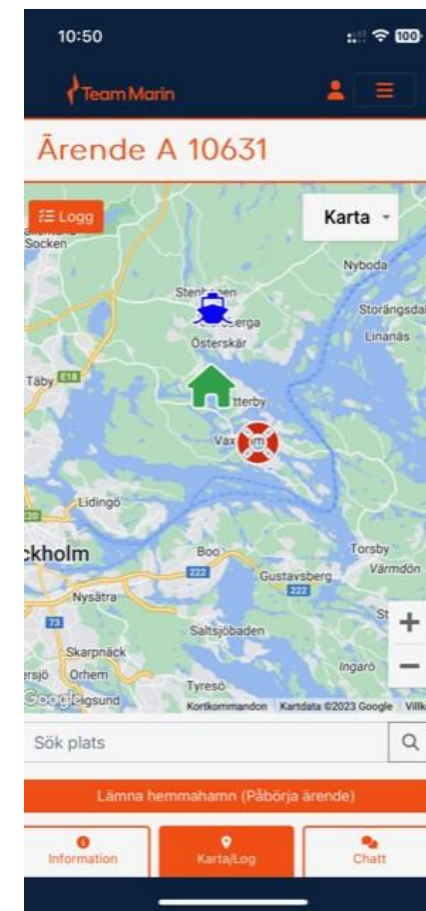
När du har loggat in så ser du ditt assistansärende som är tilldelat ditt resursföretag.  
Klicka på ärendet för att öppna upp det. Alternativt "uppdatera" så ditt nya ärende träder fram.



Nu är du inne i ditt aktuella ärende. Första sidan är där all ärendeinformation finns, Namn till haverist, telefonnummer, båttyp, platsförhändelse, destination




För att starta ditt ärende så väljer du i den nedre menyn, "Karta/Logg".





## Du har 3 ikoner på som visar olika momenten i ärendet


- Båten är din aktuella position, där du är nu.



- Livbojen är haveristens position

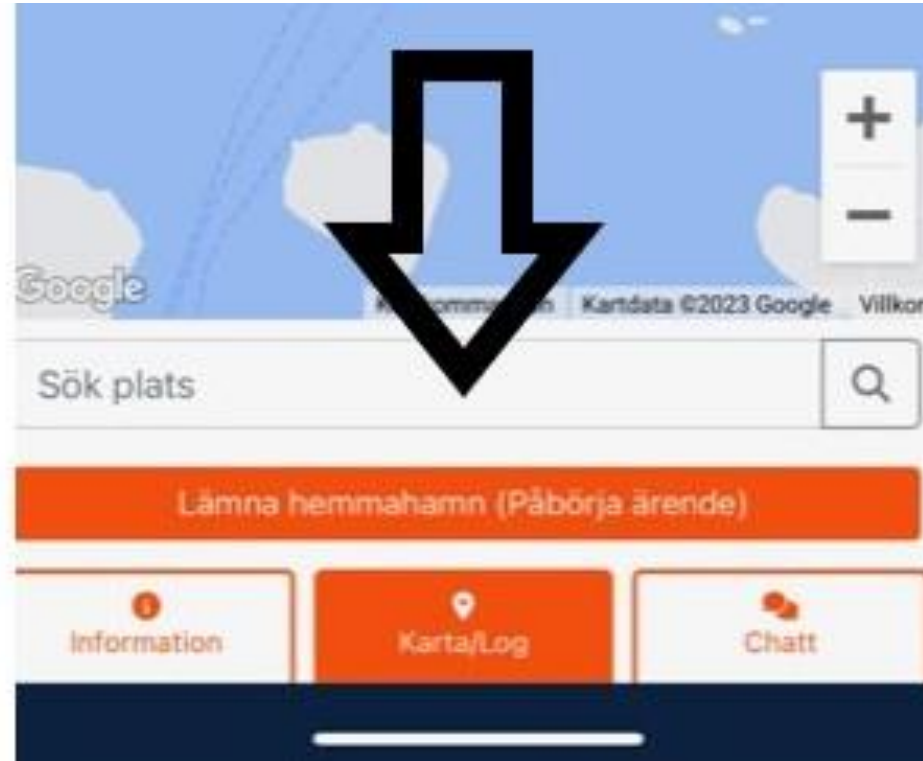


- Huset är ditt haveristen ska





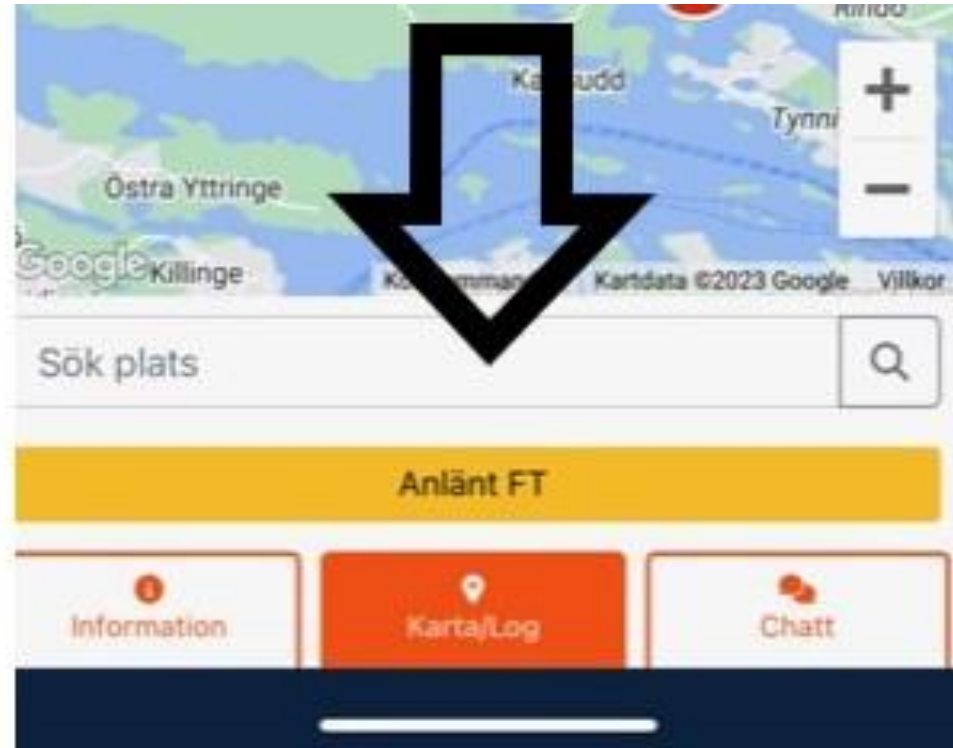
För att starta ärendet, klicka på "Lämna hemmahamn"



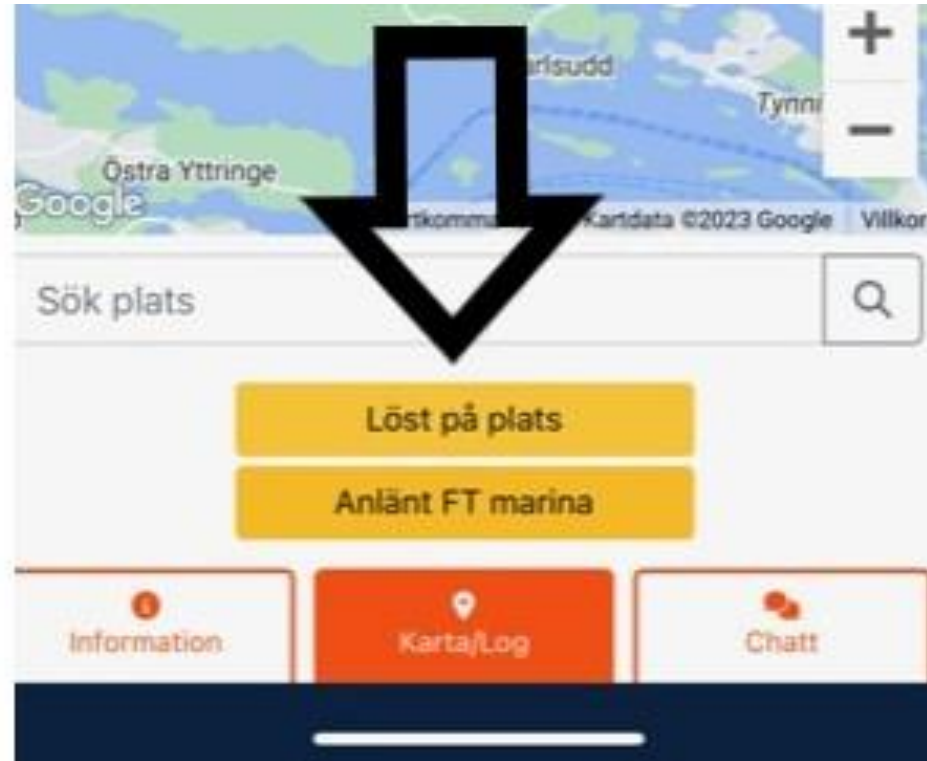




När du anlönt hos haverist "Anlänt FT"

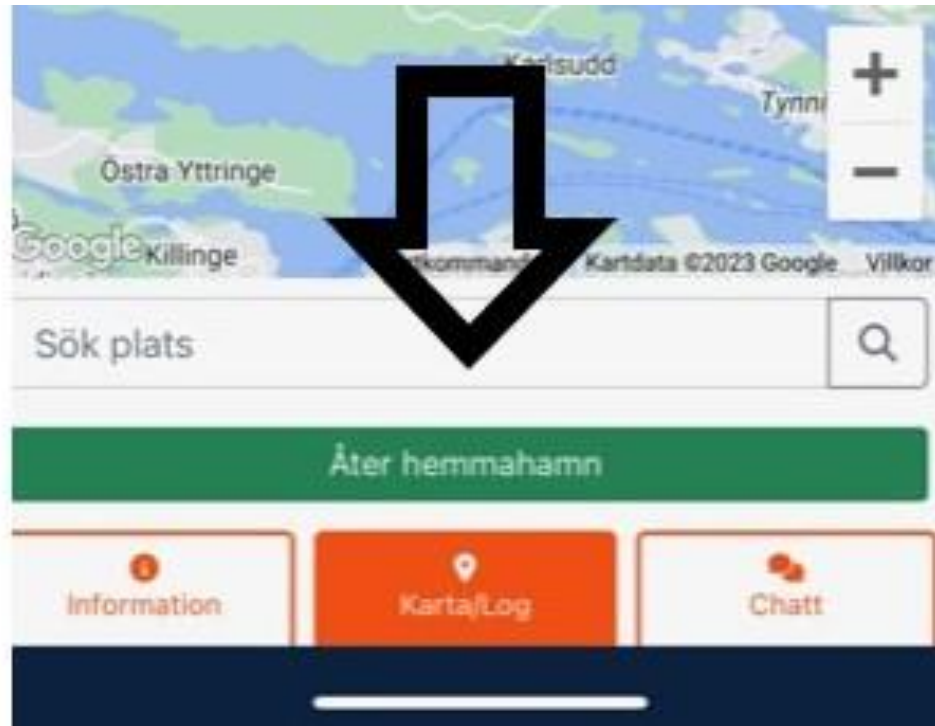


I nästa steg har du 2 alternativ. Har du lyckats åtgärda problemet på plats så kan du välja "Löst på plats". Annars väntar du med nästa status som är "Anlänt FT marina", dvs lämnat av haverist vid destination



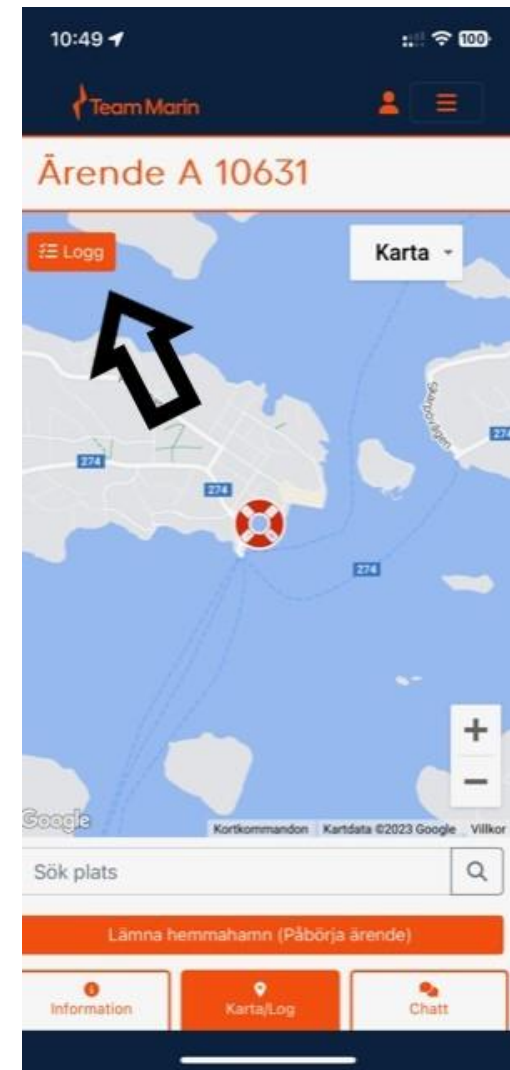


Det sista steget är "Åter hemmahamn"



# Logg

Funktionen logg visar dina olika moment under ärendets gång.

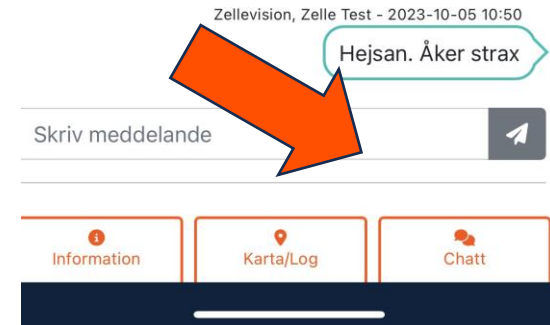




# Chatt

Du chattar direkt från appen i ett ärende med operatörer på Team Marin.

Välj funktionen genom att klicka på "Chatt"





## Vid huvudmenyn har du funktionerna

- Ärenden, för att se alla aktiva eller ej stängda av Team Marin ärenden.
- Länkar, nyttiga länkar, Seacloud, Seapax och Fartygskollen.
- Verktyg, Rensa ärenden, Rensa Chatt, Ladda upp Felmeddelanden, Testkod, samt information om din telefon, IOS, appen, m.m.
- Ring Team Marin.
- Logga ut.

